

Hoppas
vi ses igen!



Utflyttningsdags

Vi tycker att det är tråkigt att du flyttar, men vi hoppas att du har trivts med oss och din bostad. När man är i flyttagen är det mycket som händer och det kan vara svårt att komma ihåg allt som behövs göras.

Här är en checklista!

1

UPPSÄGNINGSTID

Du måste ha sagt upp din lägenhet senast tre kalendermånader innan utflyttning. Uppsägningen ska alltid vara skriftlig. Vi bokar alltid en tid med dig för besiktning av lägenheten.

! Glöm inte att ta med dig din legitimation och ditt kontrakt.

2

GÖR I ORDNING LÄGENHETEN

Åtgärda eventuella skador och gör en flyttstädning av lägenheten så att en ny hyresgäst kan flytta in direkt och trivas.

! Kom ihåg att om städning och reparationer inte är fackmannamässigt gjorda måste vi tyvärr debitera dig. Se våra städtips och checklista.

3

LÄMNA NYCKLAR


Alla nycklar som du har till lägenheten ska lämnas tillbaka enligt överenskommelse med ditt områdeskontor den dag du flyttar ut eller senast kl 12 den dagen ditt kontrakt upphör att gälla.

! Alla nycklar måste lämnas, även kopior dvs nycklar som har införskaffat av dig som hyresgäst.

Städtips

Här är några praktiska tips för flyttstädningen.
Se också checklistan för att vara säker på att alla delar är gjorda.

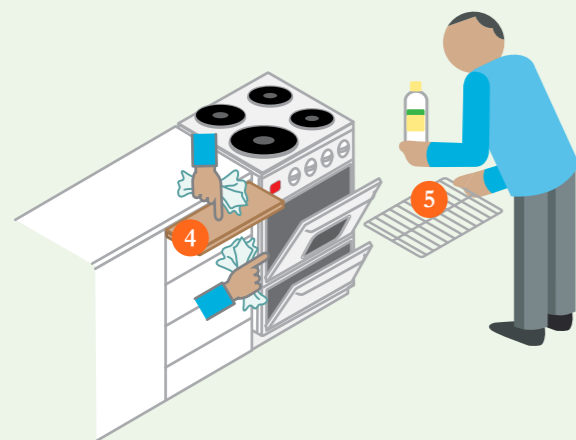
KÖK



1 Dra fram spisen genom att ta tag i kanterna. Rengör sidor och bakstycke samt vägg, skåpssidor och golv.

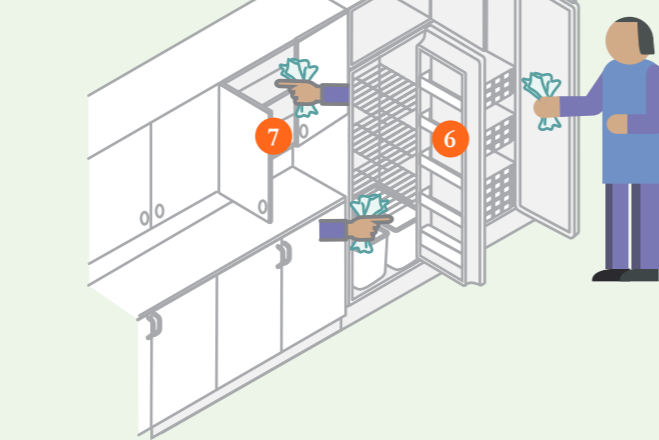
2 Plattornas kanter och översida rengörs.

3 Köksfläkten (eller ventil) ska rengöras in- och utvändigt. Ta loss fläktfilter och rengör.



4 Skärbrädans över- och undersidor rengörs.

5 Rengör ugnen och värmeskapet invändigt samt plåtar och grillgaller.



6 Kyl och frysskåp inklusive överskåp avfrostas, rengörs och luftas.

7 Köksskåpens in- och utsidor måste tvättas rena. Glöm inte dörrarnas överkanter.

RUM



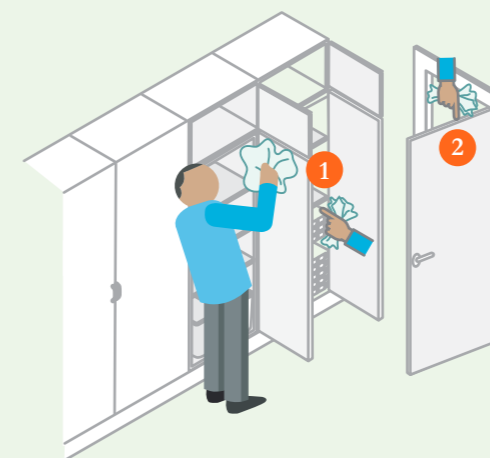
1 Om du har lagt heltäckningsmattor, så måste du ta bort matta och all mattejp.

2 Elementen rengörs noga, även bakom.

3 Målade ytor så som fönsterkarmar och golvlistor ska vara rena.

4 Putsa fönster på alla sidor, även emellan. Fönstersnickerier skall också rengöras.

SKÅP



1 Torka ur garderobernas backar och hyllor.

2 Dörrar rengörs. Glöm inte överkanten.

BAD OCH TVÄTT



1 Golvbrunnen rensas. Lossa eventuell front när du städar under badkaret.

2 Glöm inte toalettstolens utsidor och krök.

3 Rengör också tvättställets undersidor.

ANVÄND GÄRNA
MILJÖVÄNLIGA
RENGÖRINGS-
PRODUKTER!

Checklista

Bocka gärna av de områden du har städlat så blir det lätt att se till att allt blir gjort.

KÖK

- Väggar
- Fönsterkarmar
- Fönsterglas
- Fönsterbänk
- Element
- Ventil
- Belysning
- Eluttag
- Spisfläkt
- Spis invändigt
- Spis utvändigt
- Köksskåp, lådor, in- och utvändigt
- Kryddhylla
- Kyl, sval och frys
- Dörrkarmar
- Dörrar
- Bänkskivor
- Diskbänk
- Golvlister
- Golv
- Tak

ÖVRIGA UTRYMMEN

- Förråd
- Balkong
- Garageplats

BAD OCH TVÄTT

- Tak
- Väggar
- Belysning
- Badrumsskåp
- Ventil
- Spegel
- Badkar
- Toalettstol
- Tvättställ
- Dörrkarmar
- Dörrar
- Golvbrunn
- Under och bakom badkar
- Torkskåp, in- och utvändigt
- Tvättbänk
- Torktumlare

RUM

- Fönsterkarmar
- Fönsterglas
- Fönsterbänk
- Element
- Eluttag
- Garderobsstädskåp in- och utvändigt
- Dörrar
- Golvlister
- Golv
- Tröskel

Bra att tänka på

När man flyttar är det många saker att tänka på. Här är några tips!

PACKA ALLT

Packa ned alla dina saker. Töm både din lägenhet och förråd. Flyttlådor finns att köpa i alla byggaffärer och större mataffärer.

GROVSOPOR

Stora föremål som inte får plats i sopnedkast och soprum klassas som grovsopor. Det kan t ex vara möbler, krukor eller en gammal TV. Dessa lämnar du alltid på kommunens återvinningsstation.

PARKERINGSPLATS

Tänk på att säga upp din parkeringsplats och extra förråd om du har ett sådant.

ADRESSÄNDRING

Snart har du en ny adress. För att din postgång ska fungera är det viktigt att du gör en flyttanmälan i god tid (minst fem arbetsdagar) före flytten. Gå in på www.adressandring.se

KONTAKTA DITT ELBOLAG

Anmäl elabonnemang för din nya lägenhet och avsluta ditt abonnemang på din gamla adress. Du kan kontakta din elleverantör för mer information.

AVSLUTA AUTOGIRO/E-FAKTURA

Om du har e-faktura eller autogiro hos oss, avsluta detta hos din bank.

HEMFÖRSÄKRING

Tänk på att flytta din hemförsäkring till ditt nya boende.

TELEFON, INTERNET OCH TIDNING

Tänk på att du också bör flytta din telefon, bredband och tidningsprenumeration.

CHECKLISTA

- Fixa flyttlådor
- Säg upp parkering
- Gör adressändring
- Teckna nytt elavtal
- Flytta hemförsäkring
- Avsluta autogiro
- Flytta telefon, bredband och tidning



